


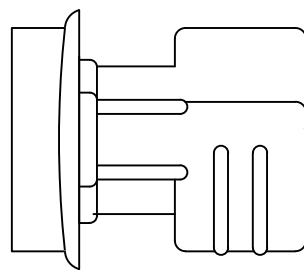
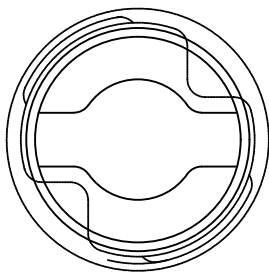
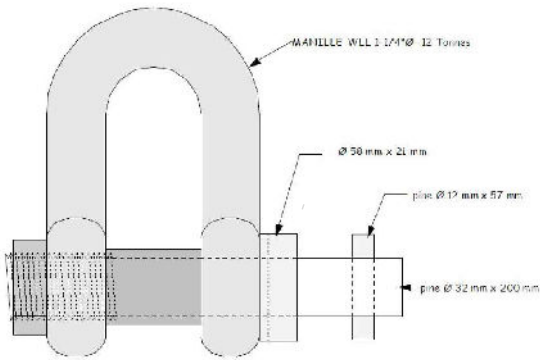
Catena Chain Kette		Code Code Code	A	A1	B	C	G	H	R	PxL	Peso Weight Poids Gewicht	W.L.L.
mm	inch		mm	mm	mm	mm	mm	mm	mm	mm	Kg	Kg
5-6	7/32-1/4	CBX 06SF	26	19	7,2	8	15	20	69	7,5x17,5	0,25	1400
7	9/32	CBX 07SF	34	26	9,5	10	19	28	95	9x22,5	0,55	1900
8	5/16	CBX 08SF	34	26	9,5	10	19	28	95	10x22,5	0,50	2500
10	3/8	CBX 10SF	40	31	12	13,5	25	33	110	13x29,5	1,00	4000
13	1/2	CBX 13SF	51	40	15	17	30	40	136	16x37	1,70	6700
16	5/8	CBX 16SF	58	45	18	22	37	48	155	20x52	3,20	10000
20	3/4	CBX 20SF	80	53	23	26	51	62	186	24x73	5,00	16000
22	7/8	CBX 22SF	70	62	25	29	50	63	210	26x72	12,3	19000



Dispositif pour
Key Lock inséré
dans le béton

Appareil de levage
Key Lock.

Câble de levage
Voir document
"Appareil de
levage - Câble"
sur le site Web



Dispositif pour Key Lock
inséré dans le béton